



TODO LO QUE NECESITAS PARA

DAR VIDA A TU HOGAR

Terranova

A reinterpretation of rocky slate in a balanced, versatile collection. With its lightweight structure and strong use of texture, Terranova is a good instance of the company's bid to create new tactile surfaces that simply beg to be touched. The collection reproduces slate's natural features in elegant style, with jagged surrounding contours.

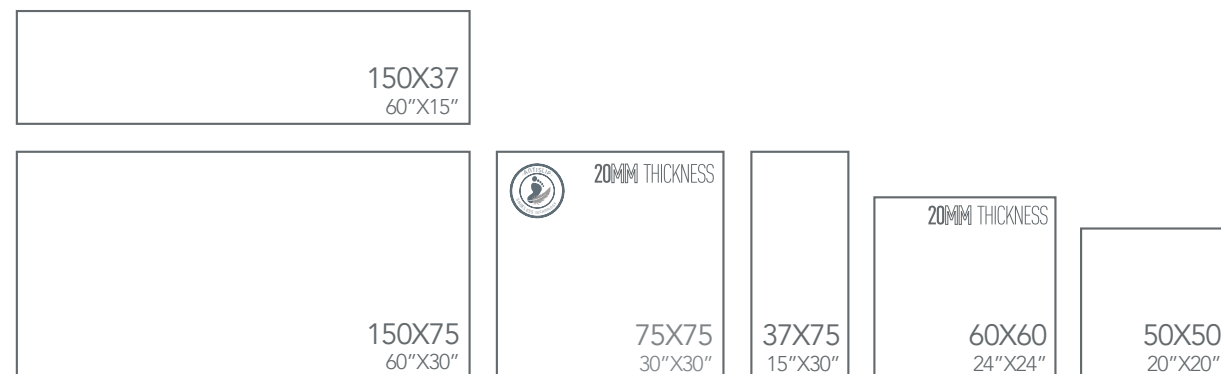
Una reinterpretación de las pizarras más pétreas. Una colección equilibrada y flexible. Con una estructura liviana y una incorporación importante de la textura. Una firme apuesta por superficies sensoriales que estimulen el tacto. Utiliza un lenguaje elegante de elementos naturales con contornos quebrados y envolventes.

Une réinterprétation des ardoises les plus pierreuses. Une collection équilibrée et flexible. Avec une structure légère et une importante incorporation de la texture, Terranova, mise sur des surfaces sensorielles qui stimulent le toucher. La collection utilise un langage élégant d'éléments naturels avec des contours brisés et enveloppants.

Eine Neuinterpretation des ursprünglichsten Schiefergesteins. Eine ausgeglichene und flexible Kollektion. Mit ihrer leichten Struktur und stark ausgeprägten Textur unterstützt Terranova, eindeutig den Trend, mit sensoriiell ansprechenden Flächen den Tastsinn zu stimulieren. Bei der Kollektion kommt eine elegante Ausdrucksform natürlicher Elemente mit brüchigen und umhüllenden Formen zum Tragen.




Sizes / Formatos



WALL TILES TERRANOVA BLACK 150X75
FLOOR TILES TERRANOVA GRIS 150X75

Colours / Colores



Symbols

Símbolos · Symbole · Symboles




INDICATIONS FOR USE INDICACIONES DE USO

-  Floor Tiles
Pavimento
Sol
Bodenfliese
-  Wall tiles
Revestimiento
Faïence
Wandfliese
-  Do not bond
No trabar
Ne pas mettre en quinconces
Kein Verbandrerlegung
-  Do not bond +20%
No trabar +20%
Ne pas mettre en quinconces a +de 20%
Max 1/5 Verbandrerlegung
-  Rectified Edges
Canto Rectificado
Bords Rectifiés
Halibriert









SURFACE LOOK ASPECTO SUPERFICIAL

-  Gloss
Brillo
Brillant
Glänzend
-  Matt
Mate
Mat
Matt
-  Semi-Polished
Semi-pulido
Semi-Poli
Anpoliert

SHADE VARIATION DESTONIFICACIÓN

-  V2 Low Shade Variation
Producto destonificado
Produit dénuancé
Produkt mit Farbabweichungen
-  V3 Medium Shade Variation
Destonificación sustancial
Légerement dénuancé
Produkt mit hohen Farbabweichungen
-  V4 High Shade Variation
Producto muy destonificado
Produit très dénuancé
Produkt mit sehr hohen Farbabweichungen

TECHNICAL DATA DATOS TÉCNICOS

-  Absorption
Absorción
Absorption
Wasseraufnahme
-  Frost resistance
Antihielo
Résistance au gel
Frostsicher
-  Mohs
-  Thickness ±5%
Espesor ±5%
Épaisseur ±5%
Stärke ±5%
-  Resistance to staining
Resistencia a las manchas
Résistance aux taches
Beständigkeit gegen fleckenbildung
-  GA | UA
Resistance to cleaning agents
Resistencia agentes de limpieza
Résistance aux produits d'entretien
Beständigkeit gegen reinigungsmittel
-  GHA | ULA
Resistance to high acid concentration
Resistencia a los ácidos en altas concentraciones
Résistance aux acides de forte concentration
Säurebeständigkeit bei hohen konzentrationen
-  GLA | GLA
Resistance to low acid concentration
Resistencia a los ácidos en bajas concentraciones
Résistance aux acides de faible concentration
Säurebeständigkeit bei schwachen konzentrationen

USE USO

-  2 Wall tiles
Revestimiento
Faïence
Wandfliese
-  3 Surfaces with moderate trafic. Bedrooms and bathrooms in the home.
Superficies sometidas a tráfico moderado. Dormitorios y baños de las viviendas.
Passage léger: salles de bains et chambre.
Schwache Beanspruchung. Private bäder und schlafzimmer.
-  4 Surfaces with medium trafic. All the house, kitchen, terrace, etc.
Superficies sometidas a tráfico medio. Toda la vivienda, cocinas, terrazas, etc.
Passage moyen: immeubles, éléments communs, cuisines, bureaux et maison individuelle.
Mittlere beanspruchung. Wohnbereiche, küchen, büros, familienhäuser.
-  5 Surfaces whit intense trafic. Public places, shops, restaurants, offices, etc.
Superficies sometidas a tráfico intenso. Lugares públicos, tiendas, restaurantes, oficinas, etc.
Passage intensif: magasins, hall, locaux publics et centres commerciaux.
Hohe beanspruchung. Geschäfte, öffentliche gebäude und einkaufszentren.



Technical details

Datos técnicos · Données techniques · Technische Daten



Size	Finish	Absorption	Frost Resistance	Mohs	Resistance to Cleaning Agents	Resistance to Staining	Resistance to High Acid	Resistance to Low Acid	Thickness / Lipsum
40X120	Base	>10%	NPD	NPD	GA	5	GHA	GLA	10,9
30X90	Base	>10%	NPD	NPD	GA	5	GHA	GLA	10,9
30X60	Base / Flow	>10%	NPD	NPD	GA	5	GHA	GLA	10,3
31X61	Base	>10%	NPD	NPD	GA	5	GHA	GLA	10,3
25X70	Base	>10%	NPD	NPD	GA	5	GHA	GLA	10,7
25X50	Base	>10%	NPD	NPD	GA	5	GHA	GLA	9,6
150X75	Base	≤0,5%	RESIST/RESISTE	5	UA	5	UHA	ULA	10,7
100X50	Blanco	≤0,5%	RESIST/RESISTE	5	GA	5	GHA	GLA	10,3
	Black	≤0,5%	RESIST/RESISTE	5	GA	5	GHB	GLA	10,3
50X50	Base	≤0,5%	RESIST/RESISTE	5	GA	5	GHA	GLA	9,0
	Blanco	≤0,5%	RESIST/RESISTE	5	GA	5	GHA	GLA	9,6
60X60	Negro	≤0,5%	RESIST/RESISTE	6	GA	5	GHA	GLA	9,6
	Lappato Blanco	≤0,5%	RESIST/RESISTE	5	GA	5	GHA	GLA	9,6
	Lappato Negro	≤0,5%	RESIST/RESISTE	5	GA	5	GHB	GLA	9,6

Packing list

Emballage · Verpackung

WALL TILES / REVESTIMIENTO

size / formato	pcs-box / pzs-cj	ml/box / m²/cj	kg/box / kg/cj	box/epl / cj/epl	ml/epl / m²/epl	kg/epl
40X120_16"X47"	3	1,44	27,12	20,00	28,80	565,4
30X90_12"X36"	4	1,08	18,84	51	55,08	983,84
30X60_12"X24"	6	1,08	18,48	40	43,20	762,20
30X60_12"X24" FLOW	6	1,08	18,48	40	43,20	762,20
31X61_12"X24"	6	1,13	18,66	40	45,20	769,40
25X70_10"X28"	7	1,23	21,35	42	51,66	919,70
25X50_10"X20"	11	1,38	21,78	36	49,68	807,08
1,5X120_0,6"X47"	6	0,108	1,20	252	27,22	302,40
1,5X90_0,6"X36"	6	0,08	0,90	336	27,22	325,40
1,5X70_0,6"X28"	6	0,06	0,72	400	25,20	311,00
1,5X60_0,6"X24"	6	0,05	0,54	500	27,00	293,00
1,5X50_0,6"X20"	6	0,05	0,48	400	18,00	215,00
1X61_0,4"X24"	NA/ND	NA/ND	NA/ND	NA/ND	NA/ND	NA/ND

FLOOR TILES / PAVIMENTO

size / formato	pcs-box / pzs-cj	ml/box / m²/cj	kg/box / kg/cj	box/epl / cj/epl	ml/epl / m²/epl	kg/epl
150X75_60"X30"	1	1,12	26,80	48	53,76	1309,40
100X50_40"X20"	2	1,00	23,60	28	28,00	683,80
50X50_20"X20"	4	1,00	20,52	36	36,00	761,72
60X60_24"X24"	3	1,08	22,53	40	43,20	924,20
8X50 Skirting / Rodapié	10	0,40	9,60	120	48,00	1175,00
8X60 Skirting / Rodapié	10	0,48	11,30	80	38,40	943,00

NA/ND: Not Available / No Disponible

Terranova

[A subtle structure]



FLOOR TILES TERRANOVA BLACK 150X75



WALL TILES TERRANOVA GRIS 75X75
FLOOR TILES TERRANOVA GRIS 37X75

TERRANOVA 150X75 / 150X37 / 75X75 / 37X75 / 60X60

60"X30" / 60"X15" / 30"X30" / 15"X30" / 24"X24"

COLOURED BODY PORCELAIN FLOOR TILES / PAVIMENTO PORCELÁNICO COLOREADO
 REVÊTEMENT DE SOL GRES CÉRAMÉ COLORÉ / BODENBELAG AUS DURCHGEFÄRBTEN FEINSTEINZEUG



Natural 150 Clase 2 / R9
 Antislip Shoeless: Clase 3 / R10 / A+B
 20MM: Clase 3 / R11 / A+B+C



TERRANOVA BLANCO
150 X 75

GTN5T000
P575D **10**



TERRANOVA BLANCO
150 X 37

GTN5F000
P537D **20**



TERRANOVA BLANCO
75 X 75

GTN0R000
P75D **15**

TERRANOVA BLANCO ANTISLIP
75 X 75

GTN0R020
P75E **15**

[ANTISLIP SHOELESS CLASE 3 / R10 / A+B](#)



TERRANOVA BLANCO
60 X 60

GTN42000
P64D **19**




TERRANOVA BLANCO
37 X 75

GTNAC000
P37D **30**

TERRANOVA BLANCO ANTISLIP
37 X 75

GTNAC040
P37E **30**

[ANTISLIP SHOELESS CLASE 3 / R10 / A+B](#)



TERRANOVA BLANCO
50 X 50


GTN13000
P50D **15**

U3 P3 E3 C2



MURO TERRANOVA BLANCO
26 X 58

GTN0K000
Y500



MOSAICO TERRANOVA BLANCO
30 X 30

GTN04000
Y300

Not rectified edges / Canto no rectificado

TERRANOVA 150X75 / 150X37 / 75X75 / 37X75 / 60X60

60"X30" / 60"X15" / 30"X30" / 15"X30" / 24"X24"

COLOURED BODY PORCELAIN FLOOR TILES / PAVIMENTO PORCELÁNICO COLOREADO
 REVÊTEMENT DE SOL GRES CÉRAMÉ COLORÉ / BODENBELAG AUS DURCHGEFÄRBTEN FEINSTEINZEUG




Natural 150 Class 2 / R9
 Antislip Shoeless Class 3 / R10 / A+B
 20MM: Class 3 / R11 / A+B+C



TERRANOVA GRIS
150 X 75

GTN5T002
P575D **10**



TERRANOVA GRIS
150 X 37

GTN5F002
P537D **20**



TERRANOVA GRIS
75 X 75

GTN0R002
P75D **15**

TERRANOVA GRIS ANTISLIP
75 X 75

GTN0R012
P75E **15**

[ANTISLIP SHOELESS CLASS 3 / R10 / A+B](#)

TERRANOVA GRIS 20 MM
75 X 75

GTN0R032
P75G **15**

[ANTISLIP CLASS 3 / R11 / A+B+C](#)



TERRANOVA GRIS
60 X 60

GTN42002
P64D **18**

TERRANOVA GRIS 20 MM
60 X 60

GTN42022
P64G **18**

[ANTISLIP CLASS 3 / R11 / A+B+C](#)




TERRANOVA GRIS
37 X 75

GTNAC002
P37D **30**

TERRANOVA GRIS ANTISLIP
37 X 75


GTNAC032
P37E **30**

[ANTISLIP SHOELESS CLASS 3 / R10 / A+B](#)



MOSAICO TERRANOVA GRIS
30 X 30

GTN04002
Y300




MURO TERRANOVA GRIS
26 X 58

GTN0K002
Y500

TERRANOVA 150X75 / 150X37 / 75X75 / 37X75 / 60X60

60"X30" / 60"X15" / 30"X30" / 15"X30" / 24"X24"

COLOURED BODY PORCELAIN FLOOR TILES / PAVIMENTO PORCELÁNICO COLOREADO
 REVÊTEMENT DE SOL GRES CÉRAME COLORÉ / BODENBELAG AUS DURCHGEFÄRBTEN FEINSTEINZEUG



Natural 150 Clase 2 / R9
 Antislip Shoeless Clase 3 / R10 / A+B
 20MM: Clase 3 / R11 / A+B+C




TERRANOVA CREMA
150 X 75

GTN5T001
P575D **10**



TERRANOVA CREMA
150 X 37

GTN5F001
P537D **20**



TERRANOVA CREMA
75 X 75

GTN0R001
P75D **15**

TERRANOVA CREMA ANTISLIP
75 X 75


GTN0R011
P75E **15**

[ANTISLIP SHOELESS CLASE 3 / R10 / A+B](#)

TERRANOVA CREMA 20 MM
75 X 75

GTN0R041
P75G **15**

[ANTISLIP CLASE 3 / R11 / A+B+C](#)



TERRANOVA CREMA
37 X 75

GTNAC001
P37D **30**

TERRANOVA CREMA ANTISLIP
37 X 75


GTNAC031
P37E **30**

[ANTISLIP SHOELESS CLASE 3 / R10 / A+B](#)



MURO TERRANOVA CREMA
26 X 58

GTN0K001
Y500




TERRANOVA CREMA
60 X 60

GTN42001
P64D **19**

TERRANOVA CREMA 20 MM
60 X 60

GTN42021
P64G **19**

[ANTISLIP CLASE 3 / R11 / A+B+C](#)



TERRANOVA CREMA
50 X 50

GTN13001
P50D **15**

U3 P3 E3 C2



MOSAICO TERRANOVA CREMA
30 X 30

GTN04001
Y300

Not rectified edges / Canto no rectificado

TERRANOVA

150X75 / 150X37 / 75X75 / 37X75 / 60X60
60"X30" / 60"X15" / 30"X30" / 15"X30" / 24"X24"

COLOURED BODY PORCELAIN FLOOR TILES / PAVIMENTO PORCELÁNICO COLOREADO
REVÊTEMENT DE SOL GRES CÉRAME COLORÉ / BODENBELAG AUS DURCHGEFÄRBTEN FEINSTEINZEUG



Natural 150 Class 2 / R9




TERRANOVA BLACK
150 X 75

GTN5T010
P575D **10**



TERRANOVA BLACK
75 X 75

GTN0R010
P75D **15**



TERRANOVA BLACK
60 X 60

GTN4200K
P64D **17**




TERRANOVA BLACK
150 X 37

GTN5F010
P537D **20**



TERRANOVA BLACK
37 X 75

GTNAC030
P37D **30**



MOSAICO TERRANOVA BLACK
30 X 30

GTN04010
Y300



MURO TERRANOVA BLACK
26 X 58

GTN0K010
Y500



FLOOR TILES TERRANOVA CREMA 20MM 75X75

SKIRTING / RODAPIÉ

ROUNDED EDGE SKIRTING RODAPIÉ ROMO 8X50		ROUNDED EDGE SKIRTING RODAPIÉ ROMO 8X60		ROUNDED EDGE SKIRTING RODAPIÉ ROMO 8X75	
S150		S290		S290	
BLANCO	GTNVP000	BLANCO	GTNRQ000	BLANCO	GTN3E000
CREMA	GTNVP001	GRIS	GTNRQ002	GRIS	GTN3E002
		BLACK	GTNRQ010	BLACK	GTN3E00J
		CREMA	GTNRQ001	CREMA	GTN3E001

STEP / PELDAÑO

STEP NATURAL PELDAÑO NATURAL 30X60		STEP NATURAL PELDAÑO NATURAL 37X75		STEP NATURAL PELDAÑO NATURAL 150X37		STEP 20 MM PELDAÑO 20 MM 75X75		STEP 20 MM PELDAÑO 20 MM 60X60	
S500		S560		S690		S670		S610	
BLANCO	GTN05010	BLANCO	GTNAC010	BLANCO	GTNSF050	GRIS	GTN0R042	GRIS	GTN42032
GRIS	GTN05012	GRIS	GTNAC012	CREMA	GTNSF021	CREMA	GTN0R051	CREMA	GTN42031
BLACK	GTN05020	BLACK	GTNAC01J	GRIS	GTNSF032				
CREMA	GTN05021	CREMA	GTNAC011	BLACK	GTNSF070				

DOUBLE STEP / PELDAÑO DOBLE

DOUBLE STEP PELDAÑO DOBLE 30X60		DOUBLE STEP PELDAÑO DOBLE 37X75		DOUBLE STEP NATURAL PELDAÑO DOBLE NATURAL 150X37	
S650		S690		S750	
BLANCO	GTN05000	GRIS	GTNAC022	BLANCO	GTNSF040
GRIS	GTN05022	BLACK	GTNAC02J	GRIS	GTNSF011
BLACK	GTN05030			BLACK	GTNSF022
CREMA	GTN05031			CREMA	GTNSF060

PACKING LIST

artículo - item	formato - size	pz/cj - pc/box	m²/cj - SQM/box	kg/cj - kg/box	cj/epl - box/epl	m²/epl - sqm/epl	kg/epl - kg/epl	pv-rev
BASE	150X75	1	1,12	26,8	48	53,76	1309,4	PAV
BASE	150X37	2	1,12	26,8	50	56	1363	PAV
BASE	75 X 75	2	1,13	24,62	42	47,46	1057,04	PAV
BASE 20MM	75X75	1	0,56	24,91	42	23,52	1069	PAV
BASE	60 X 60	3	1,08	22,53	40	43,2	924,2	PAV
BASE 20MM	60X60	2	0,72	31,72	32	23,04	1038	PAV
BASE	37 X 75	4	1,13	24,24	48	54,24	1186,52	PAV
PELDAÑO	150 X 37	2	1,11	26,80	PLEASE ASK FOR INFORMATION / CONSULTA INFORMACIÓN			PAV
PELDAÑO DOBLE	150 X 37	2	1,11	26,80	PLEASE ASK FOR INFORMATION / CONSULTA INFORMACIÓN			PAV
PELDAÑO	150 X 37	2	1,11	26,80	PLEASE ASK FOR INFORMATION / CONSULTA INFORMACIÓN			PAV
PELDAÑO DOBLE	150 X 37	2	1,11	26,80	PLEASE ASK FOR INFORMATION / CONSULTA INFORMACIÓN			PAV
PELDAÑO	37 X 75	4	1,11	24,00	PLEASE ASK FOR INFORMATION / CONSULTA INFORMACIÓN			PAV
PELDAÑO DOBLE	37 X 75	2	0,56	12,50	PLEASE ASK FOR INFORMATION / CONSULTA INFORMACIÓN			PAV
RODAPIE	8 X 50	10	0,60	12,90	PLEASE ASK FOR INFORMATION / CONSULTA INFORMACIÓN			
RODAPIE	8 X 41	15	0,49	8,4	PLEASE ASK FOR INFORMATION / CONSULTA INFORMACIÓN			
MURO	26 X 58	5	0,75	15,1	PLEASE ASK FOR INFORMATION / CONSULTA INFORMACIÓN			
MOSAICO	30 X 30	11	1,00	22,00	PLEASE ASK FOR INFORMATION / CONSULTA INFORMACIÓN			

Terranova

Terranova features a stone-effect décor with asymmetrical lines. Its relief pattern is inspired by slate's natural strata, recreated through discontinuous overlapping stripes. Thanks to the staggered design of these large-format décors, a continuous surface effect can be achieved.

Terranova propone un decorado pétreo de líneas asimétricas. Su relieve está inspirado en los estratos naturales de la pizarra, creado a través de listones discontinuos que se superponen entre sí. Gracias al desplazamiento diseñado en el centro de la pieza, se garantiza continuidad visual en decorados de gran formato.

Terranova propose un carreau décoré apparence pierre aux lignes asymétriques. Son relief s'inspire des strates naturelles de l'ardoise, créé au moyen de couches discontinues qui se superposent entre elles. Le déplacement conçu au centre de la pièce permet de garantir la continuité visuelle sur des carreaux décorés grand format.

Terranova bietet ein Steindekor mit asymmetrischen Linien. Das Relief ist an den natürlichen Schichten des Schiefers inspiriert, bewirkt durch unterbrochene, übereinanderliegende Leisten. Dank des versetzten Designs in der Mitte des Teils wird die optische Kontinuität der Dekorteile im Großformat sichergestellt.




Sizes / Formatos



WALL TILES
FLOOR TILES

TERRANOVA CREMA 150X37, TERRANOVA CONCEPT CREMA 150X37
AUTUMN TITANIUM 100X24,8

Colours / Colores





WALL TILES
FLOOR TILES

TERRANOVA CONCEPT BLANCO 150X37, TERRANOVA GRIS 150X37
TERRANOVA BLANCO 75X75, TERRANOVA GRIS 75X75

Terranova

[Asymmetrical lines]



WALL TILES TERRANOVA CONCEPT BLACK 150X37



WALL TILES TERRANOVA CONCEPT BLACK 150X37, TERRANOVA BEIGE 150X37
FLOOR TILES TERRANOVA BLACK 150X75

TERRANOVA 150X37


60"X15"

COLOURED BODY PORCELAIN WALL TILES / REVESTIMIENTO PORCELÁNICO COLOREADO / REVÈMENT MURAL EN GRÉS CÉRAME COLORÉ / GLASIERTE FEINSTEINZEUG WANDFLIESEN



TERRANOVA BLANCO
150 X 37

GTN5F000
P537D **20**



TERRANOVA CONCEPT BLANCO
150 X 37

GTN5F020
P537G **14**



PERFIL TERRANOVA BLANCO
2 X 150

KTL6F000
S600



TERRANOVA GRIS
150 X 37

GTN5F002
P537D **20**



TERRANOVA CONCEPT GRIS
150 X 37

GTN5F012
P537G **14**




PERFIL TERRANOVA GRIS
2 X 150

KTN6F002
S600



TERRANOVA CREMA
150 X 37

GTN5F001
P537D **20**




TERRANOVA CONCEPT CREMA
150 X 37

GTN5F030
P537G **14**



PERFIL TERRANOVA CREMA
2 X 150

KTN6F001
S600



TERRANOVA BLACK
150 X 37

GTN5F010
P537D **20**



TERRANOVA CONCEPT BLACK
150 X 37

GTN5F080
P537G **14**



PERFIL TERRANOVA BLACK
2 X 150

KTN6F000
S600

PACKING LIST

artículo - item	formato - size	pz/cj - pc/box	m²/cj - SQM/box	kg/cj - kg/box	cj/epl - box/epl	m²/epl - sqm/epl	kg/epl - kg/epl	pv-rev
BASE/CONCEPT	150 X 37	2	1,12	26,8	50	56	1363	PAV
PERFIL	2 X 150	2	0,06	1,3	PLEASE ASK FOR INFORMATION / CONSULTE INFORMACIÓN			

Terranova

Terranova is inspired by the sober personality and appeal of slate. It comes in a selection of warm colours, with a highly realistic natural design. Perfect for interiors in both classic or more contemporary style.

Terranova hereda la atractiva y severa personalidad de la pizarra. Con una gama cromática de colores cálidos y un diseño gráfico muy realista y natural esta colección es muy adecuada para revestir espacios de interiores configurando un estilo al mismo tiempo clásico y contemporáneo

Terranova hérite de la personnalité attractive et sévère de l'ardoise. Avec une gamme chromatique de couleurs chaudes et un design graphique très réaliste et naturel, cette collection est parfaitement adéquate pour le revêtement d'espaces d'intérieurs en imprimant un style à la fois classique et contemporain.

Bei Terranova wird der attraktive und gelassene Charakter des Schiefers übernommen. Diese Kollektion ist mit ihren warmen Farbtönen und einem sehr realistischen und natürlichen Design hervorragend geeignet für Innenbereiche, in denen ein klassischer und gleichzeitig zeitgenössischer Stil erzielt werden soll.



Sizes / Formatos



WALL TILES
FLOOR TILES

TERRANOVA CREMA 30X90, TERRANOVA ART CREMA 30X90
TERRANOVA CREMA 75X75

Colours / Colores







WALL TILES
FLOOR TILES

TERRANOVA BLANCO 30X90, TERRANOVA CONCEPT BLANCO 30X90, TERRANOVA GRIS 30X90
TERRANOVA GRIS 75X75, MOSAICO TERRANOVA GRIS 30X30

TERRANOVA 30X90

12"X36"

WHITE BODY WALL TILES / REVESTIMIENTO PASTA BLANCA / FAÏENCE PÂTE BLANCHE / WEISSSCHERBIGE WANDFLIESEN



TERRANOVA BLANCO
30 X 90

KTNPG000
R90D **12**



TERRANOVA CONCEPT BLANCO
30 X 90

KTNPG010
R90G **3**



TERRANOVA ART BLANCO
30 X 90

KTNPG020
R90H **10**



PERFIL ACERO PLATA
1,5 X 70

KGZ2800L
S300




PERFIL METAL ÓXIDO ACERO
2 X 90

KJ3W3006
S490



PERFIL WOOD TITANIUM ACERO
2 X 90

KGYW300A
S490




TERRANOVA CREMA
30 X 90

KTNPG011
R90D **12**



TERRANOVA CONCEPT CREMA
30 X 90

KTNPG021
R90G **3**



TERRANOVA ART CREMA
30 X 90

KTNPG031
R90H **10**



PERFIL ACERO BRONCE
1,5 X 70

KGZ2800M
S300




PERFIL METAL COBRE LATON
2 X 90

KJ3W300M
S490



PERFIL WOOD TITANIUM LATON
2 X 90


KGYW300L
S490



TERRANOVA 75X75


30"X30"

COLOURED BODY PORCELAIN FLOOR TILES / PAVIMENTO PORCELÁNICO COLOREADO /
REVÊTEMENT DE SOL GRES CÉRAME COLORÉ / BODENBELAG AUS DURCHGEFÄRBTEN FEINSTEINZEUG



TERRANOVA BLANCO
75 X 75

GTNOR000
P75D **15**



TERRANOVA CREMA
75 X 75

GTNOR001
P75D **15**

TERRANOVA 30X90

12"X36"

WHITE BODY WALL TILES / REVESTIMIENTO PASTA BLANCA / FAÏENCE PÂTE BLANCHE / WEISSSCHERBIGE WANDFLIESEN



TERRANOVA GRIS
30 X 90

KTNPG002
R90D **12**



TERRANOVA CONCEPT GRIS
30 X 90

KTNPG012
R90G **3**



TERRANOVA ART GRIS
30 X 90

KTNPG022
R90H **10**



PERFIL ACERO PLATA
1,5 X 70

KGZ2800L
S330



PERFIL METAL ÓXIDO ACERO
2 X 90

KJ3W3006
S490



PERFIL WOOD TITANIUM ACERO
2 X 90

KGYW300A
S490

TERRANOVA 75X75

30"X30"

COLOURED BODY PORCELAIN FLOOR TILES / PAVIMENTO PORCELÁNICO COLOREADO /
REVÊTEMENT DE SOL GRES CÉRAMÉ COLORÉ / BODENBELAG AUS DURCHGEFÄRBTEN FEINSTEINZEUG



TERRANOVA GRIS
75 X 75

GTNOR002
P75D **15**



WALL TILES
FLOOR TILES

TERRANOVA ART BLANCO 30X90
TERRANOVA GRIS 75X75

PACKING LIST

artículo - item	formato - size	pz/cj - pc/box	m²/cj - SQM/box	kg/cj - kg/box	cj/epl - box/epl	m²/epl - sqm/epl	kg/epl - kg/epl	pv-rev
BASE	60 X 60	3	1,08	22,53	32	34,56	743,96	PAV
BASE/CONCEPT/ART	30 X 90	4	1,08	17,88	51	55,08	934,88	REV
PERFIL	1,5 X 70	6	0,06	0,72	PLEASE ASK FOR INFORMATION / CONSULTE INFORMACIÓN			
PERFIL	2 X 90	NA	NA	NA	PLEASE ASK FOR INFORMATION / CONSULTE INFORMACIÓN			

Terranova

Terranova is specially conceived to help create surfaces with sensory qualities that invite you to run your fingers across them. These slate-effect tiles bring a touch of elegance and distinction to rooms in the home and to work spaces.

Nos encontramos ante una cerámica de imitación pizarra, lo que aporta un toque de distinción y elegancia a las estancias. Terranova dará un toque sofisticado a las estancias de tu hogar o espacio de trabajo.

Terranova mise sur des surfaces sensorielles qui stimulent le toucher. Il s'agit d'une céramique apparence ardoise, ce qui donne une touche de distinction et d'élégance aux pièces du foyer ou aux espaces de travail.

Terranova ist hervorragend geeignet, mit sensoriiell ansprechenden Flächen den Tastsinn zu stimulieren. Dabei handelt es sich um Keramikfliesen in Schieferoptik, die sowohl privaten als auch beruflichen Bereichen einen erlesenen und eleganten Touch verleihen.



Sizes / Formatos



WALL TILES
FLOOR TILES

TERRANOVA GRIS 24X69, TERRANOVA CONCEPT GRIS 24X69
TERRANOVA GRIS 75X75

Colours / Colores





WALL TILES
FLOOR TILES

TERRANOVA BLANCO 24X69, TERRANOVA CONCEPT BLANCO 24X69
TERRANOVA BLANCO 75X75

TERRANOVA 24X69

9"X27"

WHITE BODY WALL TILES / REVESTIMIENTO PASTA BLANCA / FAÏENCE PÂTE BLANCHE / WEISSSCHERBIGE WANDFLIESEN



TERRANOVA BLANCO
24 X 69

KTNAG000
R69D **17**



TERRANOVA CREMA
24 X 69

KTNAG001
R69D **17**




TERRANOVA CONCEPT BLANCO
24 X 69

KTNAG010
R69G **3**



TERRANOVA CONCEPT CREMA
24 X 69

KTNAG011
R69G **3**



TERRANOVA GRIS
24 X 69

KTNAG002
R69D **17**



TERRANOVA CONCEPT GRIS
24 X 69

KTNAG012
R69G **3**

PERFIL ACERO PLATA
1,5 X 70

KGZ2800L
S300


PERFIL ACERO BRONCE
1,5 X 70

KGZ2800M
S300

TERRANOVA 50X50


20"X20"

COLOURED BODY PORCELAIN FLOOR TILES / PAVIMENTO PORCELÁNICO COLOREADO /
REVÊTEMENT DE SOL GRES CÉRAME COLORÉ / BODENBELAG AUS DURCHGEFÄRBTEN FEINSTEINZEUG



TERRANOVA BLANCO
50 X 50

GTN13000
P50D **15**



TERRANOVA CREMA
50 X 50

GTN13000
P50D **15**



WALL TILES

TERRANOVA CREMA 24X69, TERRANOVA CONCEPT CREMA 24X69

PACKING LIST

artículo - item	formato - size	pz/cj - pc/box	m²/cj - SQM/box	kg/cj - kg/box	cj/epl - box/epl	m²/epl - sqm/epl	kg/epl - kg/epl	pv-rev
BASE	24 X 69	7	1,16	18,34	42	48,72	793,28	REV
BASE	50 X 50	6	1	19,6	52	52	1045	REV
PERFIL	1,5 X 70	6	0,06	0,72	PLEASE ASK FOR INFORMATION / CONSULTE INFORMACIÓN			